

Original article

Investigation of Sedimentation and Corrosion Indices of Drinking Water Resources in the Cities of Mazandaran Province

Ramazan Ali Dianati Tilaki¹
Mohammad Mahmoudi^{2*}

- 1- Associate Professor, Department of Environmental Health Engineering, Faculty of Health, Mazandaran University of Medical Sciences, Sari, Iran
- 2- Graduate Master of Environmental Health Engineering, Faculty of Health, Mazandaran University of Medical Sciences, Sari, Iran

*Corresponding author: Mohammad Mahmoudi, Faculty of Health, Mazandaran University of Medical Sciences, Sari, Iran

Email: m.modi94@yahoo.com

Received: 28 December 2017

Accepted: 23 June 2018

ABSTRACT

Introduction and purpose: Groundwaters provide the main source of drinking water in Mazandaran province; however, the high concentration of soluble salts and hardness in these waters result in probable sedimentation and corrosion in water distribution systems of these areas. Therefore, the aim of this study was to determine the sedimentation and corrosion potential in the drinking water resources in Amol, Babol, Ghaemshahr, Sari, and Neka in the second and first halves of 2015 and 2016, respectively.

Methods: A total of 192 water samples from selected cities of Mazandaran province were tested using determining parameters of sedimentation and corrosion indices by a standard method. The indices, such as Langelier saturation, Ryznar stability, Puckorius scaling, Aggressive, and Larson-Skold were determined using relevant data.

Results: The results of the study showed that out of 192 analyzed samples in the surveyed cities, 76 and 81.3 % of them had the sedimentation properties and potentials considering Ryznar stability and Langelier saturation indices, respectively. With regard to Puckorius scaling index, sedimentation potential was observed in 68.8 % of water samples. Aggressive and Larson-Skold indices have also showed sedimentation properties of water.

Conclusion: It can be concluded that the drinking water in the water distribution systems of these cities has relatively sedimentation properties.

Keywords: Corrosion, Drinking water, Sedimentation, Water quality, Water resources

► **Citation:** Dianati Tilaki RA, Mahmoudi M. Investigation of Sedimentation and Corrosion Indices of Drinking Water Resources in the Cities of Mazandaran Province. Journal of Health Research in Community. Summer 2018;4(2): 57-67.

مقاله پژوهشی

بررسی شاخص‌های رسوب‌گذاری و خوردگی منابع آب شرب برخی از شهرهای استان مازندران

چکیده

رمضان علی دیانتی تیلکی^۱
محمد محمودی^{۲*}

۱. دانشیار، گروه مهندسی بهداشت محیط، دانشکده بهداشت، دانشگاه علوم پزشکی مازندران، ساری، ایران
۲. دانش‌آموخته کارشناسی ارشد مهندسی بهداشت محیط، دانشکده بهداشت، دانشگاه علوم پزشکی مازندران، ساری، ایران

مقدمه و هدف: با توجه به اینکه بخش عمده‌ای از آب آشامیدنی در استان مازندران از آب‌های زیرزمینی تأمین می‌شود و به دلیل زیادبودن غلظت نمک‌های محلول و سختی در این آب‌ها، احتمال رسوب‌گذاری و یا خوردگی در شبکه توزیع آب این مناطق وجود دارد. در این راستا، پژوهش حاضر با هدف تعیین پتانسیل رسوب‌گذاری و خوردگی با استفاده از شاخص‌های موجود در منابع آب آشامیدنی شهرهای آمل، بابل، قائمشهر، ساری و نکا در نیمه دوم سال ۱۳۹۴ و نیمه اول سال ۱۳۹۵ انجام شد.

روش کار: در این پژوهش ۱۹۲ نمونه آب شرب از شهرهای منتخب استان مازندران از نظر پارامترهای تعیین‌کننده شاخص‌های رسوب‌گذاری و خوردگی به روش استاندارد مورد آزمایش قرار گرفتند. سپس با استفاده از معادلات مربوطه، شاخص‌های لانژلیه (Langelier)، رایزنر (Ryznar)، پوکوریوس (Puckorius)، تهاجمی و لارسون (Larson) تعیین شدند.

یافته‌ها: از مجموع ۱۹۲ نمونه مورد آنالیز در شهرهای مورد بررسی، مطابق با شاخص رایزنر ۷۶ درصد از نمونه‌ها دارای خاصیت رسوب‌گذاری بودند و براساس شاخص لانژلیه، ۸۱/۳ درصد از نمونه‌ها از پتانسیل رسوب‌گذاری برخوردار بودند. همچنین براساس شاخص پوکوریوس ۶۸/۸ درصد از نمونه‌های آب پتانسیل رسوب‌گذار بودن را از خود نشان دادند. شاخص‌های لارسون و خوردگی تهاجمی نیز نشان‌دهنده وضعیت رسوب‌گذار آب بودند.

نتیجه‌گیری: در مجموع می‌توان گفت آبی که در شبکه توزیع شهرهای مورد بررسی در جریان است، به‌طور نسبی در وضعیت رسوب‌گذار قرار دارد.

کلمات کلیدی: آب شرب، خوردگی، رسوب‌گذاری، کیفیت آب، منابع آب

* نویسنده مسئول: محمد محمودی، دانشکده بهداشت، دانشگاه علوم پزشکی مازندران، مازندران، ایران
Email: m.modi94@yahoo.com

تاریخ دریافت: ۱۳۹۶/۱۰/۷
تاریخ پذیرش: ۱۳۹۷/۰۴/۰۲

◀ **استناد:** دیانتی تیلکی، رمضان علی؛ محمودی، محمد. بررسی شاخص‌های رسوب‌گذاری و خوردگی منابع آب شرب برخی از شهرهای استان مازندران. مجله تحقیقات سلامت در جامعه، تابستان ۱۳۹۷؛ ۴(۲): ۶۷-۵۷.

مقدمه

یکی از مشکلات سیستم‌های انتقال و توزیع آب، رسوب‌گذاری یا خوردگی آب است. آب‌های رسوب‌گذار،

و یا عدد منفی می‌باشد. با وجود اینکه به لحاظ نظری مقدار شاخص برابر با صفر به‌عنوان تعادل انحلال کربنات کلسیم به‌صورت اشباع در آب (نقطه شکست) معرفی شده است؛ اما در عمل بسیاری از پژوهشگران و کاربران مشاهده نموده‌اند که در مقادیر LSI بزرگ‌تر از $+1/5$ آب خاصیت رسوب‌گذاری و در مقادیر کمتر از $-1/5$ خاصیت خوردندگی دارد [۸]. شاخص لانژلیه در عمل دارای محدودیت‌هایی است؛ از جمله اینکه آب‌های با سختی کم و سختی زیاد مقادیر برابر را نشان می‌دهند. در سال ۱۹۴۴ Ryznar اصلاحیه‌ای را برای شاخص لانژلیه پیشنهاد داد و نام آن را شاخص پایداری رایزنر گذاشت. اگر RSI کوچک‌تر از پنج باشد، آب رسوب‌گذار خواهد بود؛ اما در مقادیر بزرگ‌تر از هفت، رسوب کربنات کلسیم در آب حل خواهد شد. مطابق با این فرمول، نقطه تعادل آب در شاخص برابر با شش به‌دست می‌آید؛ اما در عمل بسیاری از متخصصان و کاربران مقادیر کمتر از $4/5$ را به‌عنوان آب رسوب‌گذار و مقادیر بیشتر از $8/5$ را به‌عنوان آب خوردنده معرفی نموده‌اند [۹]. شاخص رسوب‌گذاری پوکوریوس براساس ظرفیت بافری آب و حداکثر رسوب کربنات کلسیم قابل‌تشکیل ارائه شده است. در آب‌های با میزان کلسیم زیاد، خاصیت قلیایی بودن کم و دارای ظرفیت بافری، کربنات کلسیم در حد اشباع در آب حل می‌گردد. غلظت زیاد کلسیم موجب افزایش فعالیت یونی می‌شود؛ در نتیجه با وجود تمایل به تشکیل رسوب، عملاً میزان رسوب تشکیل‌شده بسیار پایین خواهد بود. اگر مقدار PI کمتر از $4/5$ باشد، آب تمایل به رسوب‌گذاری خواهد داشت. محدوده شرایط بهینه می‌باشد و اگر مقدار PI بیشتر از $6/5$ شود، کربنات کلسیم به‌صورت محلول درمی‌آید. شاخص رسوب‌گذاری پوکوریوس را شاخص رسوب‌گذاری واقعی نیز می‌نامند [۱۰]. با توجه به اینکه یون‌های کلراید و سولفات، خاصیت خوردندگی در آب ایجاد می‌کنند و در مقابل یون بی‌کربنات مانع خوردندگی می‌شود، در سال ۱۹۵۷ Larson و Skold

آب‌هایی هستند که املاح محلول در آب نظیر بی‌کربنات کلسیم به‌صورت کربنات کلسیم در آن‌ها رسوب می‌کند [۱]. در صورت خوردنده بودن آب، لایه پوششی کربنات کلسیم در جدار داخلی لوله‌ها حل شده و موجب ورود ناخالصی‌های فلزات سنگین از لوله‌های فلزی به آب می‌گردد که خطر بهداشتی برای مصرف‌کنندگان را در پی خواهد داشت [۲]. واکنش‌های خوردندگی به‌طور مستقیم بر مصرف‌کننده‌های آب اثر گذاشته و موجب به‌حداقل رساندن باقی‌مانده گندزدا در آب می‌شود و فعالیت زیستی میکروارگانیسم‌ها را افزایش می‌دهد [۳]. خوردگی موجب کاهش طول عمر لوله‌ها، آسیب به تجهیزات و هدررفت آب در شبکه توزیع می‌گردد [۴]. در ایران آمار دقیقی از خسارت خوردندگی و رسوب‌گذاری در شبکه توزیع آب در دسترس نمی‌باشد؛ اما برخی از بررسی‌ها نشان می‌دهند که حدود ۳۰ درصد از آب در شبکه توزیع به دلیل پوسیدگی لوله‌ها به واسطه خوردگی به هدر می‌رود [۵]. براساس معیارهای جهانی، اندیس‌های کنترل خوردندگی و رسوب‌گذاری باید حداقل سالی یک بار برای شبکه‌های توزیع آب که از منابع آب زیرزمینی استفاده می‌کنند، تعیین گردند [۶]. بروز خوردگی و یارسوب‌گذاری در شبکه توزیع آب منجر به زیان‌های اقتصادی قابل توجهی می‌گردد. در این راستا می‌توان به کاهش میزان جریان آب در داخل لوله‌ها اشاره کرد که نتیجه آن افت فشار و افزایش انرژی لازم برای پمپاژ می‌باشد. از سوی دیگر، رسوب‌گذاری موجب کاهش رسانایی گرمایی در تأسیسات حرارتی می‌شود که این عامل خود باعث افزایش انرژی مصرفی می‌گردد [۷]. به‌منظور بررسی وضعیت رسوب‌گذاری آب از شاخص‌های مختلفی استفاده می‌شود که از جمله آن‌ها می‌توان به شاخص اشباع لانژلیه (LSI: Langelier Saturation Index)، شاخص پایداری رایزنر (RSI: Ryznar Stability Index) و شاخص رسوب‌گذاری پوکوریوس (PI: Puckorius Scaling Index) اشاره نمود. شاخص لانژلیه یکی از سه حالت عدد مثبت، صفر

آمل، بابل، قائمشهر، ساری و نکا در سال‌های ۹۵-۱۳۹۴ بود.

روش کار

نمونه‌برداری

با توجه به تعداد منابع آب در هر شهر و دو بار نمونه‌برداری از هر منبع، در مجموع ۱۹۲ نمونه آب مورد ارزیابی قرار گرفت؛ برای آمل ۴۸ نمونه، برای بابل ۵۶ نمونه، برای قائمشهر ۲۴ نمونه، برای ساری ۴۸ نمونه و برای نکا ۱۶ نمونه.

روش آنالیز نمونه‌ها

تمامی آزمایش‌ها براساس کتاب استاندارد آزمایش‌های آب و فاضلاب انجام شد [۲۳]. علاوه بر این سختی کل آب مطابق با روش 2340C، قلیایی بودن براساس روش 2320B، هدایت الکتریکی مطابق با روش 2520B، کل جامدات محلول بر مبنای روش 2540C، سولفات مطابق با روش $4500 \text{ SO}_4\text{E}$ و کلراید بر مبنای روش $4500\text{Cl}^- \text{B}$ تعیین مقدار شدند. فاکتورهای pH و دما نیز در محل نمونه‌برداری اندازه‌گیری گردیدند. شایان ذکر است که هر آزمایش سه بار تکرار شد و میانگین داده‌ها در نمودارها مورد استفاده قرار گرفت.

روش تعیین شاخص‌ها

الف. شاخص لانتزلیه (LSI)

این شاخص با استفاده از رابطه زیر محاسبه گردید:

$$\text{LSI} = \text{pH}_a - \text{pH}_s \quad (1)$$

در این رابطه pH_a مقدار اندازه‌گیری شده pH آب در شرایط واقعی محیط می‌باشد و pH_s در حقیقت pH آب در حالتی است که اشباع از کربنات کلسیم می‌باشد و از طریق رابطه زیر محاسبه می‌گردد:

$$\text{pH}_s = (9.3 + A + B) - (C + D) \quad (2)$$

رابطه‌ای را برای تعیین پتانسیل خوردگی آب معرفی نمودند. آن‌ها مشاهده کردند که کلسیم در حضور قلیایی بودن، صرف‌نظر از pH یا شاخص اشباع، به‌طور چشم‌گیری مانع از ایجاد خاصیت خوردگی می‌گردد. باید خاطر نشان ساخت در صورتی که اندیس لارسون (LR) کوچک‌تر از ۰/۸ به‌دست آید، آب رسوب‌گذار در نظر گرفته می‌شود [۱۱]. از سوی دیگر، شاخص خوردگی تهاجمی (Aggressive Index) برای پایش خوردگی در لوله‌های آزیست به کار گرفته شده و به‌عنوان اندیکاتور خوردگی آب می‌باشد. این شاخص با استفاده از pH واقعی آب، سختی کلسیم و قلیایی بودن کل محاسبه می‌شود. علاوه بر این، این شاخص نسبت به شاخص لانتزلیه ساده‌تر و آسان‌تر است؛ زیرا تحت تأثیر درجه حرارت و جامدات محلول نمی‌باشد. در صورتی که شاخص AI مساوی و یا بزرگ‌تر از ۱۲ باشد، آب غیرخورنده خواهد بود. شایان ذکر می‌باشد که AI کوچک‌تر از ۱۰، آب به شدت خورنده است و در مقادیر بین ۱۰ و ۱۲ به‌طور متوسط خورنده خواهد بود [۱۲].

مطالعات مختلفی در کشور به‌منظور تعیین پتانسیل خوردگی و رسوب‌گذاری آب در منابع آب شرب و شبکه توزیع انجام شده است که از آن جمله می‌توان به مطالعه زازولی و همکاران در مورد منابع آب شرب شهر یاسوج، پژوهش محوی و همکاران در ارتباط با آب در مخازن آب شرب شهر زنجان، مطالعه صیادی و همکاران در راستای بررسی رسوب‌گذاری و انسداد خطوط انتقال و توزیع آب شرب روستاهای بخش قطعه چهار شهرستان ملارد، پژوهش حسینی و همکاران در مورد بررسی شاخص‌های خوردگی و رسوب‌گذاری آب شرب شهرستان جوانرود و مطالعه ملکوتیان و همکاران در ارتباط با رسوب‌گذار بودن و یا خورنده بودن آب شرب شهر کرمان اشاره نمود [۱۷-۱۳]. با توجه به موارد بیان‌شده، هدف از مطالعه حاضر تعیین وضعیت شاخص‌های رسوب‌گذاری و خوردگی منابع آب آشامیدنی شهرهای

جدول ۱: معرفی شاخص‌ها و حدود رسوب‌گذاری و خوردگی

شاخص	نتایج شاخص	تفسیر
شاخص اشباع لائزیه (LSI)	LSI < ۰	کربنات کلسیم در آب حل می‌شود
	LSI نزدیک به صفر	آب حالت تعادل دارد
	LSI > ۰	رسوب کربنات کلسیم تشکیل می‌گردد
شاخص پایداری رایزنر (RSI)	RSI < ۴/۵	قطعاً رسوب تشکیل می‌شود
	۴/۵ < RSI < ۸/۵	آب در حالت تعادل قرار دارد
	RSI > ۸/۵	خوردگی به وضوح رخ می‌دهد
شاخص رسوب‌گذاری پوکوریوس (PI)	PI < ۴/۵	آب رسوب‌گذار است
	۴/۵ < PI < ۶/۵	آب در تعادل است
	PI > ۶/۵	آب خورنده است
شاخص خوردگی تهاجمی (AI)	AI > ۱۲	غیرخورنده
	۱۰ ≤ AI ≤ ۱۲	کمی خورنده
	AI < ۱۰	خوردگی شدید
نسبت لارسون-اسکولد (LR)	LR < ۰/۸	غیرخورنده
	۰/۸ < LR < ۱/۲	حالت تعادل
	LR > ۱/۲	خوردگی ناشی از اثر سولفات و کلراید

ث. شاخص خوردگی تهاجمی

برای محاسبه این شاخص از رابطه زیر استفاده گردید:

$$AI = pH_a + \log A \times H \quad (11)$$

در این رابطه A و H به ترتیب معادل قلیایی بودن و سختی آب بر حسب میلی‌گرم بر لیتر کربنات کلسیم می‌باشند.

یافته‌ها

در نمودار ۱ فراوانی شاخص‌های رسوب‌گذاری و خوردگی در منابع آب آشامیدنی شهر آمل نشان داده شده است. براساس شاخص‌های لائزیه، تهاجمی و لارسون وضعیت

$$A = (\log_{10}[TDS] - 1) / 10 \quad (3)$$

$$B = -13.12 * \log_{10}(^{\circ}C + 273) + 34.55 \quad (4)$$

$$C = \log_{10}[Ca^{2+} \text{ as } CaCO_3] - 0.4 \quad (5)$$

$$D = \log_{10}[\text{alkalinity as } CaCO_3] \quad (6)$$

ب. شاخص پایداری رایزنر (RSI)

این شاخص از طریق رابطه زیر به دست آمد:

$$RSI = 2pH_s - pH_a \quad (7)$$

پ. شاخص رسوب‌گذاری پوکوریوس (PI)

برای محاسبه شاخص پوکوریوس از رابطه زیر استفاده گردید:

$$PI = 2pH_s - pH_{eq} \quad (8)$$

$$pH = pH_{eq} \text{ در حالت تعادل}$$

$$PSI = \text{اندیس پور کوریوس}$$

$$pH_{eq} = 1/465 \log(\text{Total alk.}) + 4/54 \quad (9)$$

$$\text{Total alk.} = \text{قلیایی بودن کل بر حسب مولار}$$

ت. شاخص لارسون

برای محاسبه اندیس لارسون-اسکولد از رابطه زیر استفاده شد:

$$LR = (Cl^- + SO_4^{2-}) / (HCO_3^- + CO_3^{2-}) \quad (10)$$

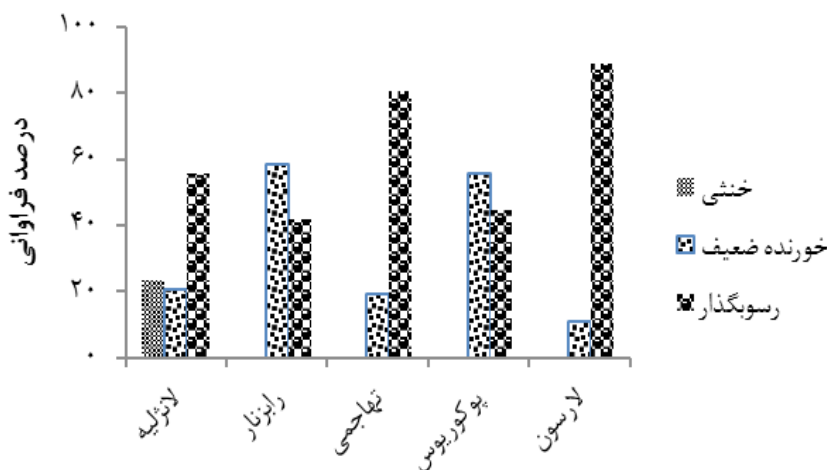
Cl⁻: غلظت یون کلراید بر حسب اکی‌والان بر میلیون

SO₄²⁻: غلظت یونی سولفات بر حسب اکی‌والان بر میلیون

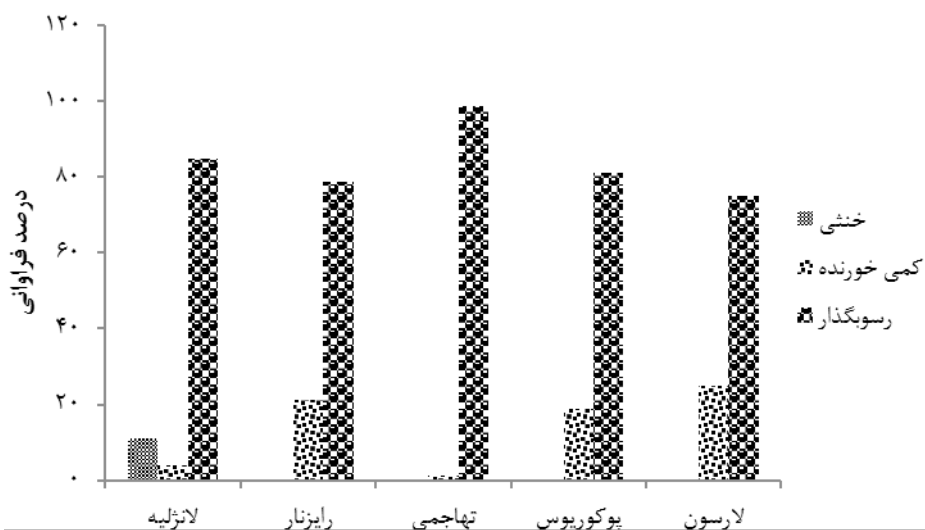
HCO₃⁻: غلظت یونی بی‌کربنات بر حسب اکی‌والان بر

میلیون

LR: اندیس لارسون



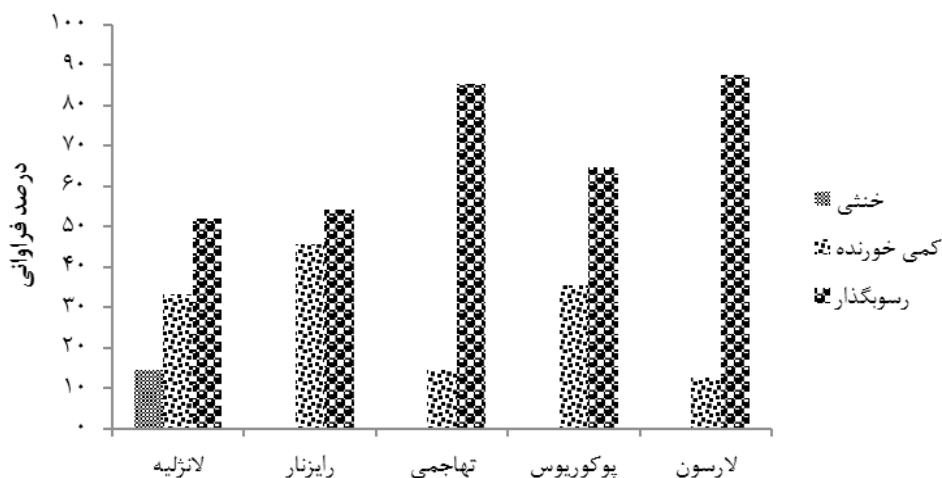
نمودار ۱: فراوانی رسوب‌گذاری و خوردگی در منابع آب شرب شهر آمل براساس شاخص‌های مختلف



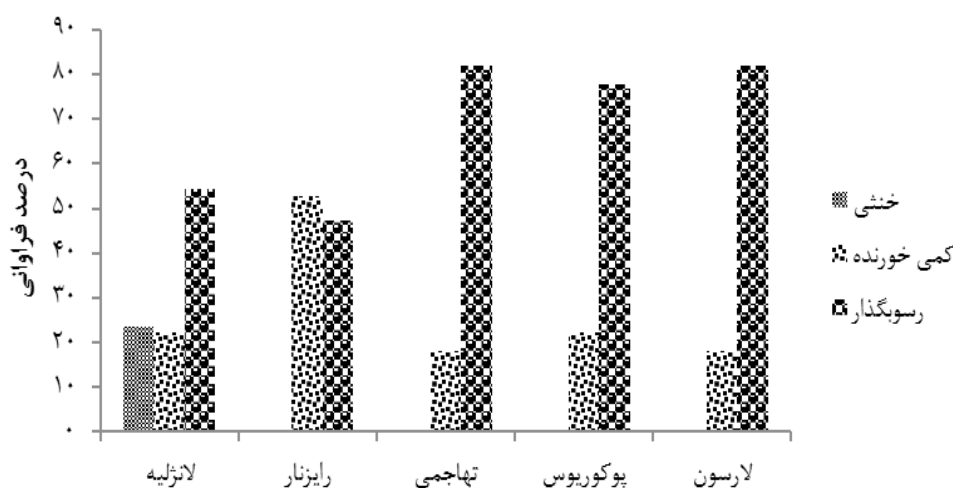
نمودار ۲: فراوانی رسوب‌گذاری و خوردگی در منابع آب شرب شهر بابل براساس شاخص‌های مختلف

آب شرب شهر آمل متمایل به رسوب‌گذاری می‌باشد. براساس شاخص‌های لانتزیه، رایزنر، تهاجمی، پوکوریوس و لارسون وضعیت آب شرب بابل رسوب‌گذار می‌باشد. بدین ترتیب براساس شاخص لانتزیه ۸۵ درصد، بر مبنای شاخص رایزنر ۷۸/۸ درصد، براساس شاخص تهاجمی ۹۸/۸ درصد، بر مبنای شاخص پوکوریوس ۸۱/۲ درصد و براساس

آب شرب آمل رسوب‌گذار است. بر مبنای دو شاخص دیگر نیز کمتر از ۵۰ درصد از نمونه‌ها رسوب‌گذاری آب را نشان می‌دهند. بدین ترتیب براساس شاخص لانتزیه ۵۵/۶ درصد، بر مبنای شاخص تهاجمی ۸۰/۶ درصد و براساس نسبت لارسون ۸۸/۹ درصد از نمونه‌ها رسوب‌گذاری آب را نشان می‌دهند؛ بنابراین از مجموع پنج شاخص مورد بررسی،



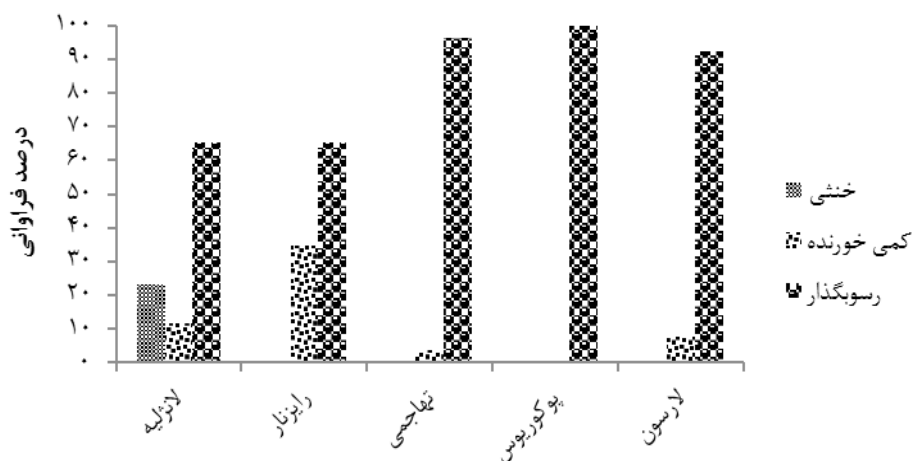
نمودار ۳: فراوانی رسوب گذاری و خوردگی در منابع آب شرب شهر قائمشهر براساس شاخص های مختلف



نمودار ۴: فراوانی رسوب گذاری و خوردگی در منابع آب شرب شهر ساری براساس شاخص های مختلف

شاخص رایزنر ۵۴/۲ درصد، براساس شاخص تهاجمی ۸۵/۴ درصد، بر مبنای شاخص پوکوریوس ۶۴/۶ درصد و براساس نسبت لارسون ۸۷/۵ درصد از نمونه ها نشان دهنده رسوب گذاری آب می باشند. براساس چهار شاخص لانتزلیه، پوکوریوس، تهاجمی و نسبت لارسون می توان گفت که رسوب گذاری غالب است. شاخص رایزنر نیز وضعیت آب را متعادل نشان می دهد.

شاخص لارسون ۷۵ درصد از نمونه ها رسوب گذاری آب را نشان می دهند. در مجموع پنج شاخص مورد بررسی مشاهده می گردد که رسوب گذاری بر عدم رسوب گذاری غالب است. براساس شاخص های لانتزلیه، رایزنر، تهاجمی، پوکوریوس و لارسون وضعیت آب شرب قائمشهر رسوب گذار است. بدین ترتیب براساس شاخص لانتزلیه ۵۲/۱ درصد، بر مبنای



نمودار ۵: فراوانی رسوب‌گذاری و خوردگی در منابع آب شرب شهر نکا براساس شاخص‌های مختلف

موجود در خاک به واسطه وجود دی‌اکسید کربن در آب حل می‌شود که نتیجه آن تشکیل یک سیستم تعادلی کربنات به صورت بی‌کربنات در آب می‌باشد که موجب ایجاد سختی در آن می‌شود. هنگامی که آب به سطح زمین انتقال می‌یابد، به واسطه کاهش فشار، دی‌اکسید کربن از آب خارج می‌گردد و تغییر ایجاد شده در تعادل کربنات موجب تشکیل رسوب کربنات کلسیم می‌گردد. پتانسیل تشکیل رسوب یا خوردگی آب به فاکتورهایی شامل: pH آب، غلظت کلسیم، میزان قلیایی بودن آب، غلظت نمک‌های محلول، دما، غلظت‌های کلراید و سولفات آب وابسته می‌باشد. در صورتی که براساس شاخص‌های ذکر شده، آبی که در شبکه توزیع جریان دارد رسوب‌گذار باشد، موجب تشکیل رسوب کربنات کلسیم در خطوط انتقال، شبکه توزیع و پمپ‌ها می‌گردد. براساس شاخص لانژلیه، در شهرهای مورد بررسی رسوب‌گذاری بر خوردگی غلبه دارد؛ اما شاخص‌های تهاجمی و لارسون وضعیت آب شرب را غیرخورنده نشان می‌دهند. در این ارتباط، شاخص رایزنر بیانگر متعادل بودن وضعیت آب بوده و شاخص پوکوریوس وضعیت آب را رسوب‌گذار نشان می‌دهد. از آنجایی که

براساس شاخص لانژلیه ۵۴/۲ درصد، بر مبنای شاخص رایزنر ۴۷/۲ درصد، براساس شاخص تهاجمی ۸۱/۹ درصد، بر مبنای شاخص پوکوریوس ۷۷/۸ درصد و براساس نسبت لارسون ۸۱/۹ درصد از نمونه‌ها نشان‌دهنده رسوب‌گذاری آب شرب شهر ساری می‌باشند. براساس شاخص‌های پنج‌گانه مورد بررسی (به جز شاخص رایزنر که وضعیت آب را متعادل نشان می‌دهد) می‌توان گفت که رسوب‌گذاری بر عدم رسوب‌گذاری آب غالب است. براساس شاخص لانژلیه ۶۵/۴ درصد، بر مبنای شاخص رایزنر ۶۵/۴ درصد، براساس شاخص تهاجمی ۹۶/۲ درصد، بر مبنای شاخص پوکوریوس ۱۰۰ درصد و براساس نسبت لارسون ۹۲/۳ درصد از نمونه‌ها رسوب‌گذاری آب شرب شهر نکا را نشان می‌دهند. شایان توجه است که به جز شاخص رایزنر که وضعیت آب را متعادل نشان می‌دهد، سایر شاخص‌ها گویای آن هستند که رسوب‌گذاری آب بر عدم رسوب‌گذاری آن غلبه دارد.

بحث و نتیجه‌گیری

در اغلب منابع آب زیرزمینی مقداری از کربنات کلسیم

برخی از چاه‌ها دارای پتانسیل رسوب‌گذاری هستند و برخی دیگر از پتانسیل خوردگی برخوردار می‌باشند، مخلوط‌شدن این آب‌ها با یکدیگر در شبکه توزیع موجب متعادل‌شدن وضعیت رسوب‌گذاری یا خوردگی می‌گردد که امری مطلوب می‌باشد. به‌طور کلی اگر آبی که در شبکه توزیع در جریان است، براساس شاخص لانژلیه کمی پتانسیل رسوب‌گذاری داشته باشد، مناسب است؛ زیرا تشکیل لایه نازکی از کربنات کلسیم در جدار داخلی لوله‌ها موجب جلوگیری از خوردگی و ورود آلودگی به آب می‌گردد.

در این زمینه، مطالعه زازولی و همکاران در مورد رسوب‌گذاری و خوردگی منابع آب شرب شهر یاسوج نشان داد که بیشتر آب‌ها تمایلی به رسوب‌گذاری نداشته و خوردگی ملایمی دارند [۱۳]. علاوه‌براین، نتایج پژوهش محوی و همکاران در مورد آب مخازن شهر زنجان حاکی از آن بود که براساس شاخص اشباع لانژلیه، ۵۰ درصد از نمونه‌ها خورنده و ۵۰ درصد دیگر رسوب‌گذار می‌باشند. براساس شاخص پایداری رایزنر نیز ۱۰۰ درصد نمونه‌ها خورنده بودند. در این مطالعه و براساس اشباع لانژلیه، ۵۳/۵۱ درصد از نمونه‌های شبکه خورنده و ۴۵/۷ درصد رسوب‌گذار بودند. بر مبنای شاخص پایداری رایزنر نیز ۸۰/۳۱ درصد از نمونه‌ها خورنده گزارش شدند [۱۴]. از سوی دیگر، صیادی و همکاران دلایل رسوب‌گذاری و انسداد خطوط انتقال و توزیع آب شرب روستاهای بخش قطعه چهار شهرستان ملارد را بررسی نمودند و دریافتند که آب شرب خاصیت رسوب‌گذاری دارد و علت آن هوادهی و خروج دی‌اکسید کربن و تبدیل بی‌کربنات محلول به کربنات نامحلول می‌باشد [۱۵].

مطالعه انجام‌شده توسط حسینی و همکاران به‌منظور بررسی شاخص‌های خوردگی و رسوب‌گذاری آب شرب مناطق غرب کشور (مطالعه موردی شهرستان جوانرود) نیز نشان داد که آب منطقه مورد مطالعه از نظر شاخص‌های خوردگی و رسوب‌گذاری در وضعیت تعادل قرار دارد [۱۶].

از سوی دیگر، نتایج پژوهش ملکوتیان و همکاران در مورد رسوب‌گذاربودن و یا خورنده‌بودن آب شرب شهر کرمان براساس شاخص‌های LSI، RI، PSI و LS حاکی از آن بود که آب آشامیدنی در شبکه توزیع شهر کرمان دارای خاصیت رسوب‌گذاری است [۱۷]. علاوه‌براین، نتایج مطالعه دهقانی و همکاران در ارتباط با پتانسیل خوردگی و رسوب‌گذاری آب آشامیدنی شبکه‌های توزیع شیراز و پژوهش قانعیان در مورد کیفیت شیمیایی آب آشامیدنی و بهداشتی مورد استفاده در شبکه‌های دوگانه مرکز بخش خرائق از توابع استان یزد نشان داد که آب موجود در این شبکه‌ها دارای خاصیت رسوب‌گذاری هستند. در پژوهش انجام‌شده توسط ملکوتیان و همکاران در مورد کیفیت آب شرب بردسیر با استفاده از اندیس‌های لانژلیه، رایزنر و تهاجمی نیز رسوب‌گذاربودن آب گزارش گردید [۲۰-۱۸].

علاوه‌براین، در مطالعه زارع ایبانه و همکاران با به‌کارگیری شاخص‌های رایزنر و لانژلیه در مورد آب‌های زیرزمینی دشت همدان، وضعیت آب شرب چاه‌ها، قنات‌ها و چشمه‌های دشت همدان رسوب‌گذار نشان داده شد [۲۱]. از سوی دیگر، نتایج پژوهش ملکوتیان و همکاران که در سال ۱۳۹۲ به‌منظور تعیین پتانسیل خوردگی و رسوب‌گذاری آب چاه‌ها و قنات‌های روستاهای مجاور گسل رفسنجان با استفاده از شاخص‌های خوردگی انجام شد، گویای آن بود که در هر دو مورد رسوب‌گذاری پدیده غالب می‌باشد [۲۲].

با توجه به بررسی انجام‌شده در مجموع می‌توان گفت آبی که در شبکه توزیع شهرهای مورد بررسی در جریان است، در وضعیت متعادل و کمی رسوب‌گذار قرار دارد که مطلوب و مناسب می‌باشد. در این راستا، لازم است تمامی چاه‌های آب آشامیدنی در شهرهای مختلف استان به لحاظ پتانسیل رسوب‌گذاری و یا خوردگی به‌طور دوره‌ای مورد بررسی قرار گیرند تا اقدامات مناسب در جهت جلوگیری از پدیده خوردگی و یا رسوب‌گذاری صورت پذیرد.

قدردانی

مهندسی بهداشت محیط می‌باشد. بدین‌وسیله از معاونت محترم تحقیقات و فناوری دانشگاه علوم پزشکی مازندران به دلیل تصویب این طرح تحقیقاتی و حمایت مالی از آن تقدیر و تشکر می‌گردد.

مقاله حاضر بخشی از طرح تحقیقاتی مصوب با کد اخلاق IR.MAZUMS.REC.95.2014 و پایان‌نامه کارشناسی ارشد

References

1. Cavano RR. Understanding scaling indices and calculating inhibitor dosages. Houston: NACE International; 2005.
2. Palazzo A, van der Merwe J, Combrink G. The accuracy of calcium-carbonate-based saturation indices in predicting the corrosivity of hot brackish water towards mild steel. *J Southern Afr Instit Mining Metallurgy* 2015; 115(12):1229-38.
3. Vasconcelos HC, Fernández-Pérez BM, González S, Souto RM, Santana JJ. Characterization of the corrosive action of mineral waters from thermal sources: a case study at Azores Archipelago, Portugal. *Water* 2015; 7(7):3515-30.
4. Tarantseva KR, Firsova VN. The effect of corrosion products on the toxicity of industrial sewage. *Protect Metals* 2006; 42(2):188-93.
5. Nabizadeh Nodehi R, Mesdaghinia AR, Nasser S, Hadi M, Soleimani H, Bahmani P. Analysis of water corrosion tendency in water supply system using qualitative indices and calcium carbonate precipitation potential index. *Iran J Health Environ* 2017; 9(4):457-70.
6. Hoseinzadeh E, Yusefzadeh A, Rahimi N, Khorsandi H. Evaluation of corrosion and scaling potential of a water treatment plant. *Arch Hyg Sci* 2013; 2(2):41-7.
7. Motesaddi Zarandi S, Paseban A, Atamaleki A, Ahmadabadi M, Yanegh OA, Ghorbanpoor R, et al. Corrosion and scaling potential of Bojnurd drinking. *J North Khorasan Univ Med Sci* 2014; 6(4):913-24 (Persian).
8. Rungvavmanee R, Phalakornkule C. Reduction of Langelier index of cooling water by electrolytic treatment with stainless steel electrode. *Water SA* 2012; 38(5):825-30.
9. Shankar BS. Determination of scaling and corrosion tendencies of water through the use of Langelier and Ryznar indices. *Sch J Eng Tech* 2014; 2(2A):123-7.
10. Saifelnasr A, Bakheit M, Kamal K, Lila A. Calcium carbonate scale formation, prediction and treatment. *Int Lett Chem Phys Astronomy* 2013; 12:47-58.
11. Imran SA, Dietz JD, Mutoti G, Taylor JS, Randall AA. Modified Larsons ratio incorporating temperature, water age, and electroneutrality effects on red water release. *J Environ Engin* 2005; 131(11):1514-20.
12. Patrick C. A case for corrosivity monitoring in canberra. 7th Annual WIOA NSW Water Industry Operations Conference and Exhibition, Exhibition Park in Canberra (EPIC), Australia; 2013.
13. Zazouli M, BarafrashtehPour M, Sedaghat F, Mahdavi Y. Assessment of scale formation and corrosion of drinking water supplies in Yasuj (Iran) in 2012. *J Mazandaran Univ Med Sci* 2013; 22(2):100-8 (Persian).
14. Mahvi AH. Corrosion factors in Zanjan drinking water network. [PhD Thesis]. Tehran: Tehran Medical Sciences University School of Health; 2008 (Persian).
15. Sayyadi M. Study on reasons of scaling in water mains and networks of rural regions of Malard city. Proceeding of National Symposium in Clean Water, University of Water and Electricity Industries, Mashhad, Iran; 2010 (Persian).
16. Hosseini H. Study on corrosion and scaling indexes of drinking water in west regions of Iran (case study Javanroud city). 12th National conference of environmental health, Shahid Beheshti Medical University, Tehran, Iran; 2009.
17. Malakootian M, Fatehizadeh A, Meydani E. Investigation of corrosion potential and precipitation tendency of drinking water in the Kerman distribution system. *Toloo-E-Behdasht* 2012; 11(3):1-10 (Persian).
18. Dehghani M, Tex F, Zamanian Z. Assessment of the potential of scale formation and corrosively of tap water resources and the network distribution system in Shiraz, South Iran. *Pak J Biol Sci* 2010; 13(2):88-92.
19. Ghaneian MT, Ehrampoush MH, Ghanizadeh G, Amrollahi M. Survey of corrosion and precipitation

- potential in dual water distribution system in Kharanagh district of Yazd province. *Toloo-E-Behdasht* 2008; 7(3-4):65-73 (Persian).
20. Malakootian M, Momeni J. Quality survey of drinking water in Bardsir, Iran 2009-2010. *J Rafsanjan Univ Med Sci* 2012; 11(4):403-10 (Persian).
21. Zare Abyaneh H, Abdolsalehi SE, Kazemi A. Corrosion and scaling analysis of groundwater resources of Hamedan Bahar aquifer. *J Environ Sci Technol* 2010; 12(2):89-102 (Persian).
22. Shahmohammadi S, Noori A, Amini A, Shahmoradi B, Sobhan Ardakani S, Lee SM, et al. A study on corrosion and scaling potential of drinking water supply resources in rural areas of Sarvabad, West of Iran. *J Adv Environ Health Res* 2018; 6(1):53-61 (Persian).
23. American Public Health Association, American Water Works Association. Standard methods for the examination of water and wastewater. 20th ed. Washington, DC: American public Health Association; 1999.